



Loewe **stellar**

Tizen OS

Der Craft-Design TV mit Loewe dual channel dr+ und Tizen

Leistungsstarkes OLED-Modul, entworfen, konstruiert und gefertigt von Loewe in Kronach
 Zweikanal-System mit doppeltem Dreifachtuner und SSD für Multi-View und Multi-Recording
 Volle Unterstützung von 4x HDMI 2.1 und Ultra HD @ 144 Hz VRR für High-Speed-Gaming
 Große Auswahl an smarten Streaming-Apps und VOD-Diensten mit Tizen OS
 Leistungsstarke integrierte Soundbar für hervorragende Klangqualität
 Optionale ultraflache Wandhalterung oder motorisierter Bodenstandfuß
 Eindrucksvolles Design mit massiven Materialien, Loewe magic.light und magic.motion



LOEWE. wurde 1923 von den Gebrüdern Loewe als Radio Frequenz GmbH in Berlin gegründet.
 Auch heute designen, entwickeln und produzieren wir Unterhaltungselektronik – Made in Germany.

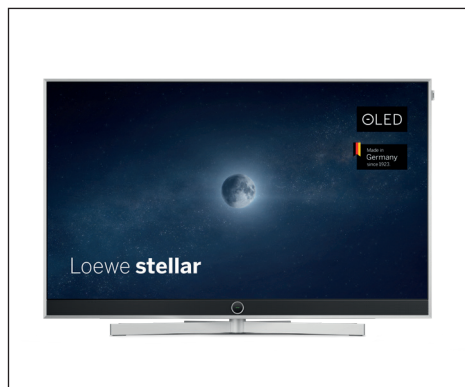
Datenblatt
 Loewe **stellar (ti)**
 November 2025

LOEWE.
 Home of Excellence.

www.loewe.tv

Loewe stellar (ti)

Der Craft-Design TV mit Loewe dual channel dr+ und Tizen



OLED-Modul Made by Loewe

Die neueste Generation und Technologie der OLED Open Cell mit Master Black Polarizer bieten höchste Helligkeit, sattes Schwarz und unvergleichliche Bild-Performance in Ultra HD-Auflösung.

Das OLED-Modul ist von Loewe entwickelt und maßgeschneidert mit Alu-Compound Back-Forming, massivem Alurahmen und einer Rückwand aus Aluminium, Echtbeton oder Lava.

In unserem Werk kalibriert und mit HDR 10+ Adaptive ausgestattet, erfüllen diese Displays alle relevanten Bild- und Farbnormen für eine perfekt natürliche und beeindruckende Wiedergabe von Filmen, TV und Games.



Loewe dual channel dr+

Ausgestattet mit einem Zweikanal-Chassis, doppeltem Dreifach-Tuner und einer großen SSD, bietet das Loewe dr+ system vielfältige Komfort-Funktionen für Multi-View und Multi-Recording, von EPG-Aufnahmen bis zu spontanem Timeshift.

Die Empfänger für DVB-T2/C/S2 HD und ein leicht zugänglicher CI-Schacht unterstützen verschiedene Bild-in-Bild- und Aufzeichnungs-Szenarien.

Das Solid State Drive ist ideal für große Video-Daten und dabei energieeffizient, extrem schnell und absolut geräuschlos.



Tizen OS

Das premium Tizen OS Version 8 ist ein sehr komfortables und schnelles Smart-Betriebssystem. Der App Store bietet eine besonders große Auswahl an smarten Apps und VoD-Diensten, wie z.B. Netflix, Disney+ und mehr.

Das System ist außerdem kompatibel mit vielen Netzwerkstandards: Die Unterstützung von dlna, Miracast und weiteren ermöglichen das komfortable Teilen von Inhalten und die Steuerung über das Heimnetzwerk.

Flexible Anschlussmöglichkeiten mit HDMI 2.1 samt Ultra HD @ 144 Hz VRR sorgt für volle Unterstützung neuester Spiele-Konsolen an allen vier HDMI-Inputs.



Integrierte Soundbar mit Loewe magic.light

Hinter einem hochglanz-schwarz lackierten Metall-Lautsprechergitter oder speziellem Akustikstoff in matt-schwarz strahlt eine beeindruckende Soundbar mit 80 bis 300 Watt direkt nach vorne ab.

Der Loewe signature.ring und das Loewe magic.light sorgt für eine dezente Animation beim Ein- und Ausschalten und eine stimmungsvolle Beleuchtung beim Filmschauen. Stellen Sie es einfach jede gewünschte Farbe in verschiedenen Helligkeits- und Sättigungsstufen ein, per Knopfdruck auf der eleganten Loewe remote stellar aus Aluminium.

Der dedizierte Center-Eingang ermöglicht es, Loewe stellar 77-97 als wichtigen Center-Lautsprecher in einem Mehrkanal-Heimkino einzusetzen.



Design und Handwerkskunst

Anspruchsvolles, handwerklich gut gemachtes Design und clevere Konstruktionsdetails aus dem hauseigenen Loewe Design- und Innovationsstudio.

Geschaffen mit ausgesuchten echten Materialien wie einem vierseitigen, gebürsteten Vollaluminium-Rahmen, echtem Glasfaserverstärktem Beton, schwarzen Lava-Pigmenten oder Aluminium auf der Rückwand und einem drehbaren Tischfuß aus massivem Aluminium mit feiner gebürsteter Oberfläche. Die Rückwand aus Echtbeton verleiht jedem TV einen einzigartigen Fingerabdruck.

Alle Anschlüsse sind verdeckt, alle Kabel durch das integrierte Kabelmanagement plus Cover in der hell- oder dunkelgrauen Rückwand geführt und versteckt. Solide VESA-Dome erlauben eine Wandmontage.



Ausgefeilte Aufstellösungen

Loewe magic.motion dreht das Display auf dem optionalen Loewe floor stand motor stellar per Tastendruck auf der Fernbedienung um bis zu 45° nach links oder rechts - absolut geräuschlos und sanft.

Natürlich ist auch dieser Standfuß aus massivem Alu und mit feinem Hairline-Finish gefertigt. Der optionale Loewe floor2ceiling stand schafft eine spektakuläre, frei schwebende 360° Anmutung.

Der optionale bzw. bei 77-97 Zoll bereits integrierte Loewe wall mount stellar ermöglicht eine besonders flache Montage an der Wand.

Loewe **stellar (ti)**

Der Craft-Design TV mit Loewe dual channel dr+ und Tizen

Auszeichnungen



“Das TV-Modell stellar glänzt mit neuester Displaytechnologie, leistungsstarker Hardware und neuer Designsprache, die einen OLED-TV in eine neue Dimension heben.”

International Forum Design, Frühjahr 2024, über Loewe stellar
iF DESIGN AWARD 2024



reddot winner 2024

“Der Loewe stellar ist ein OLED-Fernseher, der dank des modularen Aufbaus seines Displaymoduls eine Vielzahl von Möglichkeiten für Materialkombinationen bietet.”

Red Dot, Frühjahr 2024, über Loewe stellar
reddot winner 2024



“Der Loewe stellar verfügt über einen außergewöhnlichen Look mit perfektem 360-Grad-Design, durchgängig und unverwechselbar für alle Display-Größen.”

audiovision Magazin, Ausgabe 10/2024, über Loewe stellar
BESTES DESIGN



“Ihr anspruchsvolles Design mit ausgesuchten Materialien und magischen Momenten aus Licht und Bewegung machen sie zu optischen Highlights in jeder Umgebung.”

Satvision Magazin, Ausgabe 01/2025, über Loewe stellar
SATVISION DESIGN AWARD



“Geschmiedet für die Ewigkeit: Mit dem stellar setzt Loewe aktuelle Techniktrends gekonnt um: Klassische TV-Tugenden, eine integrierte SSD, ein leistungsstarkes Panel und ein außergewöhnliches Gehäusedesign machen aus diesem Fernseher ein echtes Design- und Technikstatement.”

HDTV Magazin, Ausgabe 1/2025, über Loewe stellar 65 dr+
Testergebnis: AUSGEZEICHNET
Prädikate: Highlight | Heimkino-Tipp | Gaming-Tipp | Design-Innovation



“Kommt dir nicht irgendein Fernseher ins Haus und hast du eine Vorliebe fürs Besondere, für extravagantes Design und für moderne Technik, kommt all das bei den stellar-Modellen zusammen.”

Euronics Trendblog, 10.02.2025, über Loewe stellar

Loewe stellar (ti)

Der Craft-Design TV mit Loewe dual channel dr+ und Tizen

Auszeichnungen



“Von der Konzeption des Designs, über die Entwicklung von Hard- und Software bis hin zu Konstruktion, Prototypenbau und Endmontage der stellar-TV-Modelle erfolgen alle Entwicklungsschritte bei Loewe in Kronach.”

audiovision Magazin, Ausgabe 10/2024, über Loewe stellar 65 dr+
BESTER OLED



“Die integrierte, nach vorne abstrahlende Soundbar mit 10 Treibern, 80 Watt Gesamtmusikleistung und Dolby Atmos sitzt beim Loewe stellar hinter einem hochglanzlackierten Metallgitter und sorgt für beste Sprachverständlichkeit, eine weite Stereo-Bühne und dynamischen Film-Sound.”

audiovision Magazin, Ausgabe 10/2024, über Loewe stellar 65 dr+
BESTER TON



“Loewe stellar ist nicht nur Luxus, was sein Design angeht, sondern tut auch technisch sein Möglichstes, um einen Platz in der Hall-of-Fame der TV-Legenden zu erringen.”

connect Magazin, Ausgabe 01/2025, über Loewe stellar 65 dr+
Testergebnis: ÜBERRAGEND



“Neben dem Äußeren können auch die exzellente Bildqualität, bei der die hohe Spitzenhelligkeit und der perfekte Schwarzwert für eine dynamische Kontrastdarstellung sorgen, sowie die Ausstattung (...) überzeugen.”

Satvision Magazin, Ausgabe 02/2025, über Loewe stellar 55 dr+
Testergebnis: SEHR GUT

Guter Rat

“Made in Germany: Das Topmodell ist perfekt verarbeitet. (...) Im Loewe stellar ist nur das beste verbaut. (...) Er liefert wirklich exzellente Bilder. (...) Der hohe Preis ist durch Bestnoten in allen Kategorien gerechtfertigt.”

Guter Rat Magazin, Ausgabe 02/2025, über Loewe stellar 55 dr+
Testergebnis: SEHR GUT



“Mit dem stellar 77 dr+ hat Loewe einen in vielerlei Hinsicht außergewöhnlichen Fernseher auf den Markt gebracht, der audiovisuell und qualitativ Maßstäbe setzt.”

audiovision Magazin, 03/2025, über stellar 77 dr+
Testergebnis: SEHR GUT
Prädikate: Highlight, Referenz

Loewe **stellar (ti)**

Der Craft-Design TV mit Loewe dual channel dr+ und Tizen

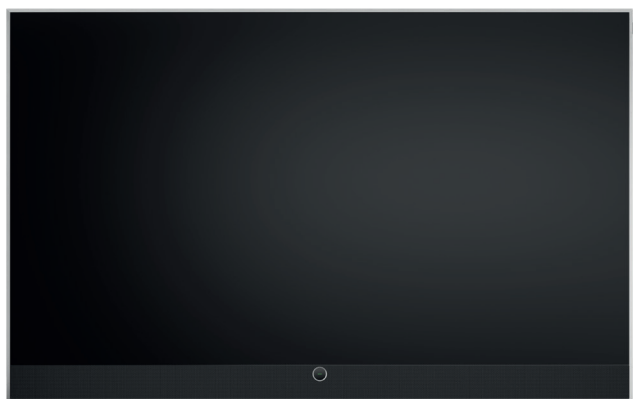
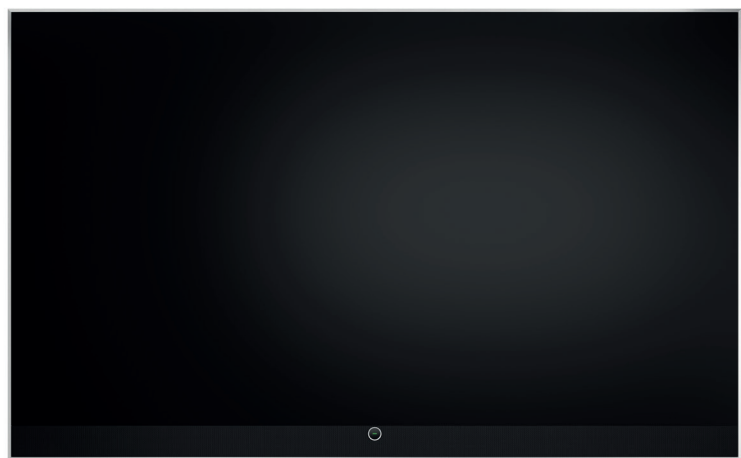
TV

Loewe stellar 77-97

Lieferumfang beinhaltet TV-Set mit integrierter Soundbar und wall mount
stellar 97: B* x H x TP / TG = 218,2 x 133,8 x 7,0 / 7,1
stellar 83: B* x H x TP / TG = 187,5 x 116,5 x 7,0 / 7,1
stellar 77: B* x H x TP / TG = 173,9 x 108,9 x 7,0 / 7,1
flache und neigbare Montage

- alu brushed + alu
- alu black + black

Modell	Artikel
stellar 97 ti	63478
stellar 83 ti	63477
stellar 77 ti	63474



Angaben in cm: B = Breite, H = Höhe, TP = Tiefe Produkt, TG = Tiefe Gesamt. Technische Änderungen und Irrtümer vorbehalten.
* Im Bereich des seitlich angebrachten Loewe-Clips kann sich die Breite des TV-Gerätes je nach Gerätetyp um bis zu 1 cm erhöhen.

Loewe stellar (ti)

Der Craft-Design TV mit Loewe dual channel dr+ und Tizen

TV

Loewe stellar 42-65

Lieferumfang beinhaltet TV-Set mit integrierter Soundbar und table stand stellar
stellar 65: B* x H x TP / TG = 146,8 x 94,0 x 4,7 / 27,5
stellar 55: B* x H x TP / TG = 124,9 x 81,7 x 4,7 / 27,5
stellar 48: B* x H x TP / TG = 109,3 x 72,9 x 4,7 / 19,5
stellar 42: B* x H x TP / TG = 95,8 x 65,4 x 4,7 / 19,5
table stand manuell drehbar (+/- 45°), versteckte Kabelführung

- alu brushed + concrete
- alu black + lava
- alu brushed + alu

Modell	Artikel
stellar 65 ti	63470
stellar 55 ti	63469
stellar 48 ti	63466
stellar 42 ti	63465



Subwoofer

Loewe klang sub1
Aktiver Funk-Subwoofer
als Ergänzung zum TV



basalt grey	klang sub1	60610
-------------	------------	-------

Angaben in cm: B = Breite, H = Höhe, TP = Tiefe Produkt, TG = Tiefe Gesamt. Technische Änderungen und Irrtümer vorbehalten.
* Im Bereich des seitlich angebrachten Loewe-Clips kann sich die Breite des TV-Gerätes je nach Gerätetyp um bis zu 1 cm erhöhen.

Loewe **stellar (ti)**

Der Craft-Design TV mit Loewe dual channel dr+ und Tizen

Aufstelllösungen

Standlösungen

table stand motor stellar

stellar 83: B* x H x TP / TG = 187,5 x 122,7 x 7,0 / 41,0

stellar 77: B* x H x TP / TG = 173,9 x 115,2 x 7,0 / 41,0

motorisch drehbar (+/- 45°), versteckte Kabelführung

floor stand motor stellar

stellar 83: B* x H x TP / TG = 187,5 x 163,2 x 7,0 / 69,5

stellar 77: B* x H x TP / TG = 173,9 x 155,7 x 7,0 / 69,5

stellar 65: B* x H x TP / TG = 146,8 x 133,2 x 4,7 / 49,1

stellar 55: B* x H x TP / TG = 124,9 x 120,9 x 4,7 / 35,2

stellar 48: B* x H x TP / TG = 109,3 x 112,1 x 4,7 / 35,2

stellar 42: B* x H x TP / TG = 95,8 x 104,6 x 4,7 / 35,2

motorisch drehbar (+/- 45°), versteckte Kabelführung

floor2ceiling stand

stellar 65: B* x H x TP / TG = 146,8 x 220-290 x 4,7 / 15,6

stellar 55: B* x H x TP / TG = 124,9 x 220-290 x 4,7 / 15,6

stellar 48: B* x H x TP / TG = 109,3 x 220-290 x 4,7 / 15,6

stellar 42: B* x H x TP / TG = 95,8 x 220-290 x 4,7 / 15,6

manuell drehbar (+/- 110°), versteckte Kabelführung,

höhenverstellbar (220-290 cm), direkte Montage ohne Adapter

floor stand flex

stellar 65: B* x H x TP / TG = 146,8 x 129,8 x 4,7 / 54,0

stellar 55: B* x H x TP / TG = 124,9 x 117,5 x 4,7 / 54,0

stellar 48: B* x H x TP / TG = 109,3 x 108,7 x 4,7 / 54,0

stellar 42: B* x H x TP / TG = 95,8 x 101,2 x 4,7 / 54,0

manuell drehbar (+/- 45°), versteckte Kabelführung,

mit oder ohne Träger für Zubehör-Ablage oder Soundbar

floor stand universal

stellar 65: B* x H x TP / TG = 146,8 x 133,8 x 4,7 / 52,5

stellar 55: B* x H x TP / TG = 124,9 x 121,6 x 4,7 / 52,5

stellar 48: B* x H x TP / TG = 109,3 x 112,8 x 4,7 / 52,5

stellar 42: B* x H x TP / TG = 95,8 x 105,2 x 4,7 / 52,5

manuell drehbar (+/- 45°) versteckte Kabelführung



Angaben in cm: B = Breite, H = Höhe, TP = Tiefe Produkt, TG = Tiefe Gesamt. Technische Änderungen und Irrtümer vorbehalten.

* Im Bereich des seitlich angebrachten Loewe-Clips kann sich die Breite des TV-Gerätes je nach Gerätetyp um bis zu 1 cm erhöhen.

Loewe **stellar (ti)**

Der Craft-Design TV mit Loewe dual channel dr+ und Tizen

Aufstelllösungen

Wandlösungen

wall mount stellar

stellar 65: B* x H x TP / TG = 146,8 x 88,8 x 4,7 / 6,5

stellar 55: B* x H x TP / TG = 124,9 x 76,5 x 4,7 / 6,5

stellar 48: B* x H x TP / TG = 109,3 x 67,7 x 4,7 / 6,5

stellar 42: B* x H x TP / TG = 95,8 x 60,2 x 4,7 / 6,5

flache und neigbare Montage

wall mount universal

stellar 65: B* x H x TP / TG = 146,8 x 88,8 x 4,7 / 9,0

stellar 55: B* x H x TP / TG = 124,9 x 76,5 x 4,7 / 9,0

stellar 48: B* x H x TP / TG = 109,3 x 67,7 x 4,7 / 9,0

stellar 42: B* x H x TP / TG = 95,8 x 60,2 x 4,7 / 9,0

neigbare Montage

wall mount slim 432

stellar 97: B* x H x TP / TG = 218,2 x 133,8 x 7,0 / 10,2

stellar 83: B* x H x TP / TG = 187,5 x 116,5 x 7,0 / 10,2

stellar 77: B* x H x TP / TG = 173,9 x 108,9 x 7,0 / 10,2


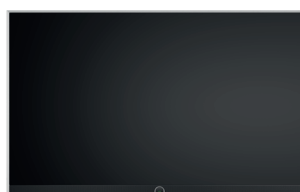



stellar 65: B* x H x TP / TG = 146,8 x 88,8 x 4,7 / 7,3

stellar 55: B* x H x TP / TG = 124,9 x 76,5 x 4,7 / 7,3

stellar 48: B* x H x TP / TG = 109,3 x 67,7 x 4,7 / 7,3

stellar 42: B* x H x TP / TG = 95,8 x 60,2 x 4,7 / 7,3

flache Montage











Angaben in cm: B = Breite, H = Höhe, TP = Tiefe Produkt, TG = Tiefe Gesamt. Technische Änderungen und Irrtümer vorbehalten.

* Im Bereich des seitlich angebrachten Loewe-Clips kann sich die Breite des TV-Gerätes je nach Gerätetyp um bis zu 1 cm erhöhen.

Loewe stellar (ti)

Der Craft-Design TV mit Loewe dual channel dr+ und Tizen

System-Komponenten

Loewe multi.room amp Stereo-Verstärker für Multiroom- und Heimkino-Installationen mit insgesamt 1.200 Watt Musikleistung	Farbe <div><div></div>black</div>		Modell multi.room amp	Artikel 61600
Loewe klang bar5 mr 5.1.2 Dolby Atmos Soundbar mit wireless Subwoofer und 800 Watt Musikgesamtleistung	Farbe <div><div></div>basalt grey</div>		klang bar5 mr	60601
Loewe klang bar3 mr 3.1 Dolby Atmos Soundbar mit integriertem Subwoofer und 360 Watt Musikgesamtleistung	Farbe <div><div></div>basalt grey</div>		klang bar3 mr	60614
Loewe klang sub5 Beliebig viele klang sub5 können mit einer klang bar3 mr oder klang bar5 mr gleichzeitig verbunden werden	Farbe <div><div></div>basalt grey</div>		klang sub5	60603
Loewe klang mr5 Funk-Aktivlautsprecher mit 180 Watt für Mehrkanal-Heimkino oder für Multiroom-Audio	Farbe <div><div></div>basalt grey</div>		klang mr5	60606
Loewe klang mr3 Funk-Aktivlautsprecher mit 150 Watt für Mehrkanal-Heimkino oder für Multiroom-Audio	Farbe <div><div></div>basalt grey</div>		klang mr3	60605
Loewe klang mr1 Funk-Aktivlautsprecher mit 30 Watt als Rear-Surround oder für Multiroom-Audio	Farbe <div><div></div>basalt grey</div>		klang mr1	60604
Loewe remote klang mr Multifunktionale IR-Fernbedienung für Loewe klang mr und Loewe klang bar zur Steuerung aller Grundfunktionen sowie Klang-Einstellungen	Farbe <div><div></div>black</div>		remote klang mr	74000

Loewe **stellar** (ti)


Der Craft-Design TV mit Loewe dual channel dr+ und Tizen

Weitere Informationen

www.loewe.tv



my Loewe app



Ihr Loewe Kontakt

Wir helfen Ihnen gerne weiter.

Unser Loewe Customer Care Center ist für Sie da:

Mo bis Fr: 09:00 - 17:00 Uhr

ccc@loewe.de | 0049 9261 99 500

Ihr Loewe Händler

Technische Daten
Loewe stellar (ti)

97 dr+
alu brushed + alu

83 dr+
alu brushed + alu
alu black + black

77 dr+
alu brushed + alu
alu black + black

Bild			
Bildschirmauflösung (Pixel)	Ultra HD (3840 x 2160)	Ultra HD (3840 x 2160)	Ultra HD (3840 x 2160)
Displaytechnologie	OLED (WRGB)	OLED (WRGB)	OLED (WRGB)
Bildschirmdiagonale (cm / inch) / Reaktionszeit (ms)	245 / 97 / 1	210 / 83 / 1	195 / 77 / 1
Panel-Helligkeit* (ca. cd/m²) / Betrachtungswinkel (h/v)	1.100 / 120°	1.100 / 120°	1.500 / 120°
Ab Werk individuelle Panel-Kalibrierung / Weiß D65 / Farbe RGB	● / ● / ●	● / ● / ●	● / ● / ●
UHD Scaling / Auto Dimming / AI PQ / Adaptiver Kontrast / 24p	● / ● / ● / ● / ●	● / ● / ● / ● / ●	● / ● / ● / ● / ●
HDR (HLG / HDR10 / HDR10+ / Dolby Vision) / WCG	● / ● / ● (Adaptive) / — / ●	● / ● / ● (Adaptive) / — / ●	● / ● / ● (Adaptive) / — / ●
Empfang			
DVB-T2 / C / S2 / HD / Twin Triple-Tuner	● / ● / ● / ● / ●	● / ● / ● / ● / ●	● / ● / ● / ● / ●
DVB radio / DiSEqC / Unicable / Dual Channel	● / ● / ● / ●	● / ● / ● / ●	● / ● / ● / ●
MPEG / MPEG2 / MPEG4 (H.264) / HEVC (H.265)	● / ● / ● / ● (incl. H.266)	● / ● / ● / ● (incl. H.266)	● / ● / ● / ● (incl. H.266)
Zattoo app / HD+ app	● / —	● / —	● / —
Ton			
Leistung (Watt Sinus / Musik) / Treiber (aktiv + passiv)	2x 75 / 2x 150 / 6	2x 75 / 2x 150 / 6	2x 75 / 2x 150 / 6
Akustisches Lautsprecherkonzept	active bar + bass reflex	active bar + bass reflex	active bar + bass reflex
Nach vorne / unten gerichtet / 2-Kanal Weiche	● / — / ●	● / — / ●	● / — / ●
Dolby: Audio / Digital / Digital Plus / Atmos / DTS: HD	● / ● / ● / ● / ●	● / ● / ● / ● / —	● / ● / ● / ● / —
Class-D Amp / Auto Volume / AI AQ / EQ / Dynamic Loudness	● / ● / ● / ● / ●	● / ● / ● / ● / ●	● / ● / ● / ● / ●
Bedienung und Apps			
Chassis / os / Sprachen (Menü, Hilfe) / App Store	SL9 / Tizen OS / 27 / ●	SL9 / Tizen OS / 27 / ●	SL9 / Tizen OS / 27 / ●
my Loewe App / Smart Apps (alle: Android + iOS)	● / SmartThings app	● / SmartThings app	● / SmartThings app
Voice control: Alexa Skills / weitere	— / Bixby voice	— / Bixby voice	— / Bixby voice
EPG / Anzahl der Stationen in Senderlisten	● / 10.000	● / 10.000	● / 10.000
Loewe dr+: Kapazität	1 TB SSD	1 TB SSD	1 TB SSD
DVB-PIP / Multi-View / Multi-Recording / Timeshift	● / ● / ● / ●	● / ● / ● / ●	● / ● / ● / ●
Mediatext (HbbTV) / Videotext / Splitscreen	● / ● / ●	● / ● / ●	● / ● / ●
Media-Player / dlna-Player / Browser	● / ● / ●	● / ● / ●	● / ● / ●
Samsung TV Plus / VOD Premium-Services	● / ●	● / ●	● / ●
Kindersicherung / Abschaltautomatik / Timer	● / ● / ●	● / ● / ●	● / ● / ●
Software Update (via USB / Internet) / Hotel Mode	● / ● / —	● / ● / —	● / ● / —
Anschlüsse und Schnittstellen			
Antenne IEC / Satellit F / CI+ V1.4 ECP Slot	1 / 2 / 1	1 / 2 / 1	1 / 2 / 1
HDMI	4 x HDMI 2.1	4 x HDMI 2.1	4 x HDMI 2.1
HDMI UHD / ALLM / VRR	● / ● / ● (144 Hz)	● / ● / ● (144 Hz)	● / ● / ● (144 Hz)
HDCP 2.2 / HDMI-CEC / ARC / eARC	● / ● / ● / ●	● / ● / ● / ●	● / ● / ● / ●
USB-A: Anzahl x Strom	1 x 1,0 A, 1 x 2,0 A	1 x 1,0 A, 1 x 2,0 A	1 x 1,0 A, 1 x 2,0 A
USB-C: Anzahl x Strom	2 x 1,0 A	2 x 1,0 A	2 x 1,0 A
Bluetooth / Wake on BT / Miracast / AirPlay	● / ● / ● / —	● / ● / ● / —	● / ● / ● / —
LAN / WLAN (Wi-Fi) / Wake on LAN / Wake on WLAN	● / ● / ● / ●	● / ● / ● / ●	● / ● / ● / ●
TOSLINK / Center-In (Cinch L/R)	● / ● (Cinch L/R)	● / ● (Cinch L/R)	● / ● (Cinch L/R)
Audio-Out Einstellung: fix / variabel / Sub (3,5 mm)	— / ● / ●	— / ● / ●	— / ● / ●
Loewe magic.light / magic.motion	● / ○ (via USB-A 2,0A)	● / ○ (via USB-A 2,0A)	● / ○ (via USB-A 2,0A)
Home Automation / Control4 / Crestron	● (via SmartThings) / — / —	● (via SmartThings) / — / —	● (via SmartThings) / — / —
Netzbuchse	C17 (D type)	C17 (D type)	C17 (D type)
Energie			
EU Energieeffizienzklasse: SDR (EEI) / HDR (EEI)	tba	F / G	F / G
EPREL Registrierungs-Nr.: https://eprel.ec.europa.eu	2489511	2185767	2185763
Energieverbrauch SDR / HDR (ca. kWh/1000h)	tba	126 / 153	121 / 144
Leistungsaufnahme max. @ Audio 1/8 Volume (Watt)	800	700	650
Leistungsaufnahme Standby / Netzwerkstandby (Watt)	0,4 / 0,7	0,4 / 0,7	0,4 / 0,7
Netzspannung / Netzschalter / ausgeschaltet (Watt)	220-240V, 50 / 60 Hz / ● / 0,0	220-240V, 50 / 60 Hz / ● / 0,0	220-240V, 50 / 60 Hz / ● / 0,0
Abmessungen (* inkl. signature flag: ca. 1 cm)			
Gewicht (ca. kg) ohne / inkl. Standard-Aufstelllösung	66,5 / 68,1	51,3 / 52,5	48,3 / 49,5
B* x H x T (cm) ohne Aufstelllösung	218,2 x 133,8 x 7,0	187,5 x 116,5 x 7,0	173,9 x 108,9 x 7,0
B* x H x T (cm) inkl. table stand	—	187,5 x 122,7 x 41,0	173,9 x 115,2 x 41,0
VESA support / Kensington Lock	400 x 200 / —	400 x 200 / —	400 x 200 / —
Lieferumfang			
Lautsprecher	integrated (active soundbar)	integrated (active soundbar)	integrated (active soundbar)
Aufstelllösung / drehbar	integrated wall mount / fix	integrated wall mount / fix	integrated wall mount / fix
Fernbedienung (inkl. Batterien)	Loewe remote stellar & mini (4x AAA)	Loewe remote stellar & mini (4x AAA)	Loewe remote stellar & mini (4x AAA)
Anleitung / Netzkabel	● / ● (2,5 m, black)	● / ● (2,5 m, black)	● / ● (2,5 m, black)
Sonstiges	welcome box	welcome box	welcome box
Optionales Zubehör			
Auswahl empfohlener Aufstellösungen und Audiosysteme	wall mount slim 432 multi.room amp	floor stand motor stellar 77-83 table stand motor stellar 77-83 multi.room amp	floor stand motor stellar 77-83 table stand motor stellar 77-83 multi.room amp

● = verfügbar, ○ = optional, — = nicht verfügbar
* entsprechend Panel Spezifikation typ. Wert @ HDR 10%

Technische Änderungen, Liefermöglichkeiten, Irrtümer sowie Preisänderungen bleiben vorbehalten. Alle Produkt- und Firmennamen sind Marken™ oder eingetragene® Marken der jeweiligen Inhaber. Ihre Verwendung impliziert keine Zugehörigkeit zu diesen Unternehmen oder deren Befürwortung. Digitale Dienste und Inhalte (z.B. Apps) sowie Serverplattformen werden von Dritten bereitgestellt. Erhältlich zum Download im App Store. Nutzungsbedingungen des Dritten auf dem Gerät beachten. Die Bereitstellung, Verfügbarkeit (auch in bestimmten Gebieten), Aktualisierung und Ende der Zurverfügungstellung dieser digitalen Inhalte und Dienste auf dem Gerät sind ausschließlich der Entscheidung des Dritten vorbehalten. Einige Dienste sind zum Zeitpunkt des Kaufs dieses Produkts möglicherweise noch nicht verfügbar. Internetzugang erforderlich. Separate (zahlungspflichtige) Abonnements und/oder Mitgliedschaft erforderlich. Ultra HD- und HDR-Verfügbarkeit abhängig von Abonnementplan, Internetdienst, Gerätefunktionen und Verfügbarkeit von Inhalten.

Technische Daten

Loewe stellar (ti)

65 dr+
alu brushed + concrete
alu black + lava

65 dr+
alu brushed + alu

55 dr+
alu brushed + concrete
alu black + lava

55 dr+
alu brushed + alu

Bild				
Bildschirmauflösung (Pixel)	Ultra HD (3840 x 2160)	Ultra HD (3840 x 2160)	Ultra HD (3840 x 2160)	Ultra HD (3840 x 2160)
Displaytechnologie	OLED (WRGB)	OLED (WRGB)	OLED (WRGB)	OLED (WRGB)
Bildschirmdiagonale (cm / inch) / Reaktionszeit (ms)	164 / 65 / 1	164 / 65 / 1	139 / 55 / 1	139 / 55 / 1
Panel-Helligkeit* (ca. cd/m²) / Betrachtungswinkel (h/v)	1.500 / 120°	1.500 / 120°	1.500 / 120°	1.500 / 120°
Ab Werk individuelle Panel-Kalibrierung / Weiß D65 / Farbe RGB	●/●/●	●/●/●	●/●/●	●/●/●
UHD Scaling / Auto Dimming / AI PQ / Adaptiver Kontrast / 24p	●/●/●/●/●	●/●/●/●/●	●/●/●/●/●	●/●/●/●/●
HDR (HLG / HDR10 / HDR10+ / Dolby Vision) / WCG	●/●/● (Adaptive) / — / ●	●/●/● (Adaptive) / — / ●	●/●/● (Adaptive) / — / ●	●/●/● (Adaptive) / — / ●
Empfang				
DVB-T2 / C / S2 / HD / Twin Triple-Tuner	●/●/●/●/●	●/●/●/●/●	●/●/●/●/●	●/●/●/●/●
DVB radio / DiSEqC / Unicable / Dual Channel	●/●/●/●	●/●/●/●	●/●/●/●	●/●/●/●
MPEG / MPEG2 / MPEG4 (H.264) / HEVC (H.265)	●/●/●/● (incl. H.266)	●/●/●/● (incl. H.266)	●/●/●/● (incl. H.266)	●/●/●/● (incl. H.266)
Zattoo app / HD+ app	●/ —	●/ —	●/ —	●/ —
Ton				
Leistung (Watt Sinus / Musik) / Treiber (aktiv + passiv)	2 x 20 / 2 x 40 / 10 (6 + 4)	2 x 20 / 2 x 40 / 10 (6 + 4)	2 x 20 / 2 x 40 / 10 (6 + 4)	2 x 20 / 2 x 40 / 10 (6 + 4)
Akustisches Lautsprecherkonzept	closed bar + p. membranes	closed bar + p. membranes	closed bar + p. membranes	closed bar + p. membranes
Nach vorne / unten gerichtet / 2-Kanal Weiche	●/ — / ●	●/ — / ●	●/ — / ●	●/ — / ●
Dolby: Audio / Digital / Digital Plus / Atmos / DTS: HD	●/●/●/●/ —	●/●/●/●/ —	●/●/●/●/ —	●/●/●/●/ —
Class-D Amp / Auto Volume / AI AQ / EQ / Dynamic Loudness	●/●/●/●/●	●/●/●/●/●	●/●/●/●/●	●/●/●/●/●
Bedienung und Apps				
Chassis / os / Sprachen (Menü, Hilfe) / App Store	SL9 / Tizen OS / 27 / ●	SL9 / Tizen OS / 27 / ●	SL9 / Tizen OS / 27 / ●	SL9 / Tizen OS / 27 / ●
my Loewe App / Smart Apps (alle: Android + iOS)	●/ SmartThings app	●/ SmartThings app	●/ SmartThings app	●/ SmartThings app
Voice control: Alexa Skills / weitere	— / Bixby voice	— / Bixby voice	— / Bixby voice	— / Bixby voice
EPG / Anzahl der Stationen in Senderlisten	●/ 10.000	●/ 10.000	●/ 10.000	●/ 10.000
Loewe dr+: Kapazität	1 TB SSD	0,5 TB SSD	1 TB SSD	0,5 TB SSD
DVB-PIP / Multi-View / Multi-Recording / Timeshift	●/●/●/●	●/●/●/●	●/●/●/●	●/●/●/●
Mediatext (HbbTV) / Videotext / Splitscreen	●/●/●	●/●/●	●/●/●	●/●/●
Media-Player / dlna-Player / Browser	●/●/●	●/●/●	●/●/●	●/●/●
Samsung TV Plus / VOD Premium-Services	●/●	●/●	●/●	●/●
Kindersicherung / Abschaltautomatik / Timer	●/●/●	●/●/●	●/●/●	●/●/●
Software Update (via USB / Internet) / Hotel Mode	●/●/ —	●/●/ —	●/●/ —	●/●/ —
Anschlüsse und Schnittstellen				
Antenne IEC / Satellit F / CI+ V1.4 ECP Slot	1 / 2 / 1	1 / 2 / 1	1 / 2 / 1	1 / 2 / 1
HDMI	4 x HDMI 2.1	4 x HDMI 2.1	4 x HDMI 2.1	4 x HDMI 2.1
HDMI UHD / ALLM / VRR	●/●/●/●(144 Hz)	●/●/●/●(144 Hz)	●/●/●/●(144 Hz)	●/●/●/●(144 Hz)
HDCP 2.2 / HDMI-CEC / ARC / eARC	●/●/●/●	●/●/●/●	●/●/●/●	●/●/●/●
USB-A: Anzahl x Strom	1 x 1,0 A, 1 x 2,0 A	1 x 1,0 A, 1 x 2,0 A	1 x 1,0 A, 1 x 2,0 A	1 x 1,0 A, 1 x 2,0 A
USB-C: Anzahl x Strom	2 x 1,0 A	2 x 1,0 A	2 x 1,0 A	2 x 1,0 A
Bluetooth / Wake on BT / Miracast / AirPlay	●/●/●/ —	●/●/●/ —	●/●/●/ —	●/●/●/ —
LAN / WLAN (Wi-Fi) / Wake on LAN / Wake on WLAN	●/●/●/●	●/●/●/●	●/●/●/●	●/●/●/●
TOSLINK / Center-In (Cinch L/R)	●/● (Cinch L/R)	●/● (Cinch L/R)	●/● (Cinch L/R)	●/● (Cinch L/R)
Audio-Out Einstellung: fix / variabel / Sub (3,5 mm)	— / ●/●	— / ●/●	— / ●/●	— / ●/●
Loewe magic.light / magic.motion	●/ ○ (via USB-A 2,0A)	●/ ○ (via USB-A 2,0A)	●/ ○ (via USB-A 2,0A)	●/ ○ (via USB-A 2,0A)
Home Automation / Control4 / Crestron	● (via SmartThings) / — / —	● (via SmartThings) / — / —	● (via SmartThings) / — / —	● (via SmartThings) / — / —
Netzbuchse	C17 (D type)	C17 (D type)	C7 (Euro type)	C7 (Euro type)
Energie				
EU Energieeffizienzklasse: SDR (EEI) / HDR (EEI)	E / F	E / F	E / F	E / F
EPREL Registrierungs-Nr.: https://eprel.ec.europa.eu	1977964	1977964	1977960	1977960
Energieverbrauch SDR / HDR (ca. kWh/1000h)	77 / 92	77 / 92	63 / 76	63 / 76
Leistungsaufnahme max. @ Audio 1/8 Volume (Watt)	400	400	300	300
Leistungsaufnahme Standby / Netzwerkstandby (Watt)	0,4 / 0,7	0,4 / 0,7	0,4 / 0,7	0,4 / 0,7
Netzspannung / Netzschalter / ausgeschaltet (Watt)	220-240 V, 50/60 Hz / ● / 0,0	220-240 V, 50/60 Hz / ● / 0,0	220-240 V, 50/60 Hz / ● / 0,0	220-240 V, 50/60 Hz / ● / 0,0
Abmessungen (* inkl. signature flag: ca. 1 cm)				
Gewicht (ca. kg) ohne / inkl. Standard-Aufstelllösung	21,5 / 23,7	21,5 / 23,7	17,6 / 19,8	17,6 / 19,8
B* x H x T (cm) ohne Aufstelllösung	146,8 x 88,8 x 4,7	146,8 x 88,8 x 4,7	124,9 x 76,5 x 4,7	124,9 x 76,5 x 4,7
B* x H x T (cm) inkl. table stand	146,8 x 94,0 x 27,5	146,8 x 94,0 x 27,5	124,9 x 81,7 x 27,5	124,9 x 81,7 x 27,5
VESA support / Kensington Lock	300 x 200 / ●	300 x 200 / ●	300 x 200 / ●	300 x 200 / ●
Lieferumfang				
Lautsprecher	integrated	integrated	integrated	integrated
Aufstelllösung / drehbar	table stand / ●	table stand / ●	table stand / ●	table stand / ●
Fernbedienung (inkl. Batterien)	Loewe remote stellar & mini (4xAAA)	Loewe remote stellar & mini (4xAAA)	Loewe remote stellar & mini (4xAAA)	Loewe remote stellar & mini (4xAAA)
Anleitung / Netzkabel	●/● (2,5 m, black)	●/● (2,5 m, black)	●/● (2,5 m, black)	●/● (2,5 m, black)
Sonstiges	welcome box	welcome box	welcome box	welcome box
Optionales Zubehör				
Auswahl empfohlener Aufstelllösungen und Audiosysteme	floor2ceiling stand floor stand motor stellar floor stand flex floor stand universal wall mount universal wall mount slim 432 wall mount stellar multi.room amp	floor2ceiling stand floor stand motor stellar floor stand flex floor stand universal wall mount universal wall mount slim 432 wall mount stellar multi.room amp	floor2ceiling stand floor stand motor stellar floor stand flex floor stand universal wall mount universal wall mount slim 432 wall mount stellar multi.room amp	floor2ceiling stand floor stand motor stellar floor stand flex floor stand universal wall mount universal wall mount slim 432 wall mount stellar multi.room amp

● = verfügbar, ○ = optional, — = nicht verfügbar
* entsprechend Panel Spezifikation typ. Wert @ HDR 10%

Technische Änderungen, Liefermöglichkeiten, Irrtümer sowie Preisänderungen bleiben vorbehalten. Alle Produkt- und Firmennamen sind Marken™ oder eingetragene® Marken der jeweiligen Inhaber. Ihre Verwendung impliziert keine Zugehörigkeit zu diesen Unternehmen oder deren Befürwortung. Digitale Dienste und Inhalte (z.B. Apps) sowie Serverplattformen werden von Dritten bereitgestellt. Erhältlich zum Download im App Store. Nutzungsbedingungen des Dritten auf dem Gerät beachten. Die Bereitstellung, Verfügbarkeit (auch in bestimmten Gebieten), Aktualisierung und Ende der Zurverfügungstellung dieser digitalen Inhalte und Dienste auf dem Gerät sind ausschließlich der Entscheidung des Dritten vorbehalten. Einige Dienste sind zum Zeitpunkt des Kaufs dieses Produkts möglicherweise noch nicht verfügbar. Internetzugang erforderlich. Separate (zahlungspflichtige) Abonnements und/oder Mitgliedschaft erforderlich. Ultra HD- und HDR-Verfügbarkeit abhängig von Abonnementplan, Internetdienst, Gerätefunktionen und Verfügbarkeit von Inhalten.

Technische Daten

Loewe stellar (ti)

48 dr+

alu brushed + concrete

alu black + lava

48 dr+

alu brushed + alu

42 dr+

alu brushed + concrete

alu black + lava

42 dr+

alu brushed + alu

Bild				
Bildschirmauflösung (Pixel)	Ultra HD (3840 x 2160)	Ultra HD (3840 x 2160)	Ultra HD (3840 x 2160)	Ultra HD (3840 x 2160)
Displaytechnologie	OLED (WRGB)	OLED (WRGB)	OLED (WRGB)	OLED (WRGB)
Bildschirmdiagonale (cm / inch) / Reaktionszeit (ms)	121 / 48 / 1	121 / 48 / 1	106 / 42 / 1	106 / 42 / 1
Panel-Helligkeit* (ca. cd/m²) / Betrachtungswinkel (h/v)	800 / 120°	800 / 120°	800 / 120°	800 / 120°
Ab Werk individuelle Panel-Kalibrierung / Weiß D65 / Farbe RGB	● / ● / ●	● / ● / ●	● / ● / ●	● / ● / ●
UHD Scaling / Auto Dimming / AI PQ / Adaptiver Kontrast / 24p	● / ● / ● / ● / ●	● / ● / ● / ● / ●	● / ● / ● / ● / ●	● / ● / ● / ● / ●
HDR (HLG / HDR10 / HDR10+ / Dolby Vision) / WCG	● / ● / ● (Adaptive) / — / ●	● / ● / ● (Adaptive) / — / ●	● / ● / ● (Adaptive) / — / ●	● / ● / ● (Adaptive) / — / ●
Empfang				
DVB-T2 / C / S2 / HD / Twin Triple-Tuner	● / ● / ● / ● / ●	● / ● / ● / ● / ●	● / ● / ● / ● / ●	● / ● / ● / ● / ●
DVB radio / DiSEqC / Unicable / Dual Channel	● / ● / ● / ●	● / ● / ● / ●	● / ● / ● / ●	● / ● / ● / ●
MPEG / MPEG2 / MPEG4 (H.264) / HEVC (H.265)	● / ● / ● / ● (incl. H.266)	● / ● / ● / ● (incl. H.266)	● / ● / ● / ● (incl. H.266)	● / ● / ● / ● (incl. H.266)
Zattoo app / HD+ app	● / —	● / —	● / —	● / —
Ton				
Leistung (Watt Sinus / Musik) / Treiber (aktiv + passiv)	2 x 20 / 2 x 40 / 10 (6 + 4)	2 x 20 / 2 x 40 / 10 (6 + 4)	2 x 20 / 2 x 40 / 10 (6 + 4)	2 x 20 / 2 x 40 / 10 (6 + 4)
Akustisches Lautsprecherkonzept	closed bar + p. membranes	closed bar + p. membranes	closed bar + p. membranes	closed bar + p. membranes
Nach vorne / unten gerichtet / 2-Kanal Weiche	● / — / ●	● / — / ●	● / — / ●	● / — / ●
Dolby: Audio / Digital / Digital Plus / Atmos / DTS: HD	● / ● / ● / ● / —	● / ● / ● / ● / —	● / ● / ● / ● / —	● / ● / ● / ● / —
Class-D Amp / Auto Volume / AI AQ / EQ / Dynamic Loudness	● / ● / ● / ● / ●	● / ● / ● / ● / ●	● / ● / ● / ● / ●	● / ● / ● / ● / ●
Bedienung und Apps				
Chassis / os / Sprachen (Menü, Hilfe) / App Store	SL9 / Tizen OS / 27 / ●	SL9 / Tizen OS / 27 / ●	SL9 / Tizen OS / 27 / ●	SL9 / Tizen OS / 27 / ●
my Loewe App / Smart Apps (alle: Android + iOS)	● / SmartThings app	● / SmartThings app	● / SmartThings app	● / SmartThings app
Voice control: Alexa Skills / weitere	— / Bixby voice	— / Bixby voice	— / Bixby voice	— / Bixby voice
EPG / Anzahl der Stationen in Senderlisten	● / 10.000	● / 10.000	● / 10.000	● / 10.000
Loewe dr+: Kapazität	1 TB SSD	0,5 TB SSD	1 TB SSD	0,5 TB SSD
DVB-PIP / Multi-View / Multi-Recording / Timeshift	● / ● / ● / ●	● / ● / ● / ●	● / ● / ● / ●	● / ● / ● / ●
Mediatext (HbbTV) / Videotext / Splitscreen	● / ● / ●	● / ● / ●	● / ● / ●	● / ● / ●
Media-Player / dlna-Player / Browser	● / ● / ●	● / ● / ●	● / ● / ●	● / ● / ●
Samsung TV Plus / VOD Premium-Services	● / ●	● / ●	● / ●	● / ●
Kindersicherung / Abschaltautomatik / Timer	● / ● / ●	● / ● / ●	● / ● / ●	● / ● / ●
Software Update (via USB / Internet) / Hotel Mode	● / ● / —	● / ● / —	● / ● / —	● / ● / —
Anschlüsse und Schnittstellen				
Antenne IEC / Satellit F / CI+ V1.4 ECP Slot	1 / 2 / 1	1 / 2 / 1	1 / 2 / 1	1 / 2 / 1
HDMI	4 x HDMI 2.1	4 x HDMI 2.1	4 x HDMI 2.1	4 x HDMI 2.1
HDMI UHD / ALLM / VRR	● / ● / ● (144 Hz)	● / ● / ● (144 Hz)	● / ● / ● (144 Hz)	● / ● / ● (144 Hz)
HDCP 2.2 / HDMI-CEC / ARC / eARC	● / ● / ● / ●	● / ● / ● / ●	● / ● / ● / ●	● / ● / ● / ●
USB-A: Anzahl x Strom	1 x 1,0 A, 1 x 2,0 A	1 x 1,0 A, 1 x 2,0 A	1 x 1,0 A, 1 x 2,0 A	1 x 1,0 A, 1 x 2,0 A
USB-C: Anzahl x Strom	2 x 1,0 A	2 x 1,0 A	2 x 1,0 A	2 x 1,0 A
Bluetooth / Wake on BT / Miracast / AirPlay	● / ● / ● / —	● / ● / ● / —	● / ● / ● / —	● / ● / ● / —
LAN / WLAN (Wi-Fi) / Wake on LAN / Wake on WLAN	● / ● / ● / ●	● / ● / ● / ●	● / ● / ● / ●	● / ● / ● / ●
TOSLINK / Center-In (Cinch L/R)	● / ● (Cinch L/R)	● / ● (Cinch L/R)	● / ● (Cinch L/R)	● / ● (Cinch L/R)
Audio-Out Einstellung: fix / variabel / Sub (3,5 mm)	— / ● / ●	— / ● / ●	— / ● / ●	— / ● / ●
Loewe magic.light / magic.motion	● / ○ (via USB-A 2,0A)	● / ○ (via USB-A 2,0A)	● / ○ (via USB-A 2,0A)	● / ○ (via USB-A 2,0A)
Home Automation / Control4 / Crestron	● (via SmartThings) / — / —	● (via SmartThings) / — / —	● (via SmartThings) / — / —	● (via SmartThings) / — / —
Netzbuchse	C7 (Euro type)	C7 (Euro type)	C7 (Euro type)	C7 (Euro type)
Energie				
EU Energieeffizienzklasse: SDR (EEI) / HDR (EEI)	F / G	F / G	F / G	F / G
EPREL Registrierungs-Nr.: https://eprel.ec.europa.eu	1977957	1977957	1977954	1977954
Energieverbrauch SDR / HDR (ca. kWh/1000h)	52 / 63	52 / 63	47 / 54	47 / 54
Leistungsaufnahme max. @ Audio 1/8 Volume (Watt)	200	200	170	170
Leistungsaufnahme Standby / Netzwerkstandby (Watt)	0,4 / 0,7	0,4 / 0,7	0,4 / 0,7	0,4 / 0,7
Netzspannung / Netzschalter / ausgeschaltet (Watt)	220-240 V, 50/60 Hz / ● / 0,0	220-240 V, 50/60 Hz / ● / 0,0	220-240 V, 50/60 Hz / ● / 0,0	220-240 V, 50/60 Hz / ● / 0,0
Abmessungen (* inkl. signature flag: ca. 1 cm)				
Gewicht (ca. kg) ohne / inkl. Standard-Aufstelllösung	13,9 / 15,8	13,9 / 15,8	12,0 / 13,9	12,0 / 13,9
B* x H x T (cm) ohne Aufstelllösung	109,3 x 67,7 x 4,7	109,3 x 67,7 x 4,7	95,8 x 60,2 x 4,7	95,8 x 60,2 x 4,7
B* x H x T (cm) inkl. table stand	109,3 x 72,9 x 19,5	109,3 x 72,9 x 19,5	95,8 x 65,4 x 19,5	95,8 x 65,4 x 19,5
VESA support / Kensington Lock	300 x 200 / ●	300 x 200 / ●	300 x 200 / ●	300 x 200 / ●
Lieferumfang				
Lautsprecher	integrated	integrated	integrated	integrated
Aufstelllösung / drehbar	table stand / ●	table stand / ●	table stand / ●	table stand / ●
Fernbedienung (inkl. Batterien)	Loewe remote stellar & mini (4x AAA)	Loewe remote stellar & mini (4x AAA)	Loewe remote stellar & mini (4x AAA)	Loewe remote stellar & mini (4x AAA)
Anleitung / Netzkabel	● / ● (2,5 m, black)	● / ● (2,5 m, black)	● / ● (2,5 m, black)	● / ● (2,5 m, black)
Sonstiges	welcome box	welcome box	welcome box	welcome box
Optionales Zubehör				
Auswahl empfohlener Aufstellösungen und Audiosysteme	floor2ceiling stand	floor2ceiling stand	floor2ceiling stand	floor2ceiling stand
	floor stand motor stellar	floor stand motor stellar	floor stand motor stellar	floor stand motor stellar
	floor stand flex	floor stand flex	floor stand flex	floor stand flex
	floor stand universal	floor stand universal	floor stand universal	floor stand universal
	wall mount universal	wall mount universal	wall mount universal	wall mount universal
	wall mount slim 432	wall mount slim 432	wall mount slim 432	wall mount slim 432
	wall mount stellar	wall mount stellar	wall mount stellar	wall mount stellar
	multi.room amp	multi.room amp	multi.room amp	multi.room amp

● = verfügbar, ○ = optional, — = nicht verfügbar

* entsprechend Panel Spezifikation typ. Wert @ HDR 10%

Technische Änderungen, Liefermöglichkeiten, Irrtümer sowie Preisänderungen bleiben vorbehalten. Alle Produkt- und Firmennamen sind Marken™ oder eingetragene® Marken der jeweiligen Inhaber. Ihre Verwendung impliziert keine Zugehörigkeit zu diesen Unternehmen oder deren Befürwortung. Digitale Dienste und Inhalte (z.B. Apps) sowie Serverplattformen werden von Dritten bereitgestellt. Erhältlich zum Download im App Store. Nutzungsbedingungen des Dritten auf dem Gerät beachten. Die Bereitstellung, Verfügbarkeit (auch in bestimmten Gebieten), Aktualisierung und Ende der Zurverfügungstellung dieser digitalen Inhalte und Dienste auf dem Gerät sind ausschließlich der Entscheidung des Dritten vorbehalten. Einige Dienste sind zum Zeitpunkt des Kaufs dieses Produkts möglicherweise noch nicht verfügbar. Internetzugang erforderlich. Separate (zahlungspflichtige) Abonnements und/oder Mitgliedschaft erforderlich. Ultra HD- und HDR-Verfügbarkeit abhängig von Abonnementplan, Internetdienst, Gerätefunktionen und Verfügbarkeit von Inhalten.